

インターネット車検予約の本格運用について

4月号及び5月号の会報によりお知らせしたとおり、令和3年10月1日より、独立行政法人自動車技術総合機構及び軽自動車検査協会のインターネット予約システムを利用して予約受付をすることになっており、電話での予約枠は無くなります。

また、予約システムを利用する場合にはID・パスワードを取得するための初期登録が必要になります。まだ登録がお済みでない事業場につきましては、別紙の利用申込（登録）用紙に必要事項を記入の上、FAX又はメールでお知らせください。登録完了後にID・パスワードをご連絡いたします。

※インターネット回線がないなど、どうしてもインターネットで予約ができない事業場につきましては、別紙の予約票に必要事項を記入しFAXにて予約を受け付けますが必ず前日16:00までにFAXをお願いします。前日16:00以降から当日に届いたFAX予約は午後からの予約となりますのでご了承ください。

～インターネット予約～

○利用日及び利用時間

利用日：365日利用可（受検日14日前から予約可能）

利用時間：24時間利用可

※受検当日に予約を行う場合は、午前中の検査予約は当日の午前8時までに、午後の検査予約は当日の正午までに予約（システム入力）しないと受付できません。

※予約キャンセルの場合、午前中の予約は午前8時までに、午後からの予約は正午までに予約の取り消しが必要で、怠ると利用制限がかかる場合があります。

○利用方法

登録車は独立行政法人自動車技術総合機構の自動車インターネット予約システム、軽自動車は軽自動車検査予約システムへアクセスし、取得したID・パスワードでログイン後、検査車両の情報を入力します。詳細は「自動車検査予約システムのご利用方法」をご覧ください。

●自動車インターネット予約システム（登録車）

： <https://www.yoyaku.naltec.go.jp/pc/reservationTop.do>

●軽自動車検査予約システム（軽自動車）

： <https://www.kei-reserve.jp/pc/index.html>

【お問い合わせ】

整備振興会 業務課まで 0952-30-8181

利用申込（登録）用紙

認証番号	2-		
工場名			
担当者名			
電話番号		FAX 番号	
メールアドレス			

返信欄（記載しないでください）

ID	
パスワード	
備考	

【注意事項】

- 予約システムへの登録は事業場（認証番号）ごとに必要です。事業場（認証番号）ごとに異なるメールアドレスを通知してください。
- 佐賀県以外で既に予約システムを使い予約を行っている事業場は、今お使いのメールアドレスとは別のメールアドレスでの登録が必要です。

【送信先】

- F A X 番 号 : 0952-30-8185
- メールアドレス : tokunaga@jaspa-saga.or.jp

<FAX 予約票>

検査予約票

下記の枠内の項目を全てご記入ください。

受 検 日	令和 年 月 日	
認 証 番 号	2-	
事 業 場 名		
車 台 番 号 (全て記入)		
1ラウンド	9:00~10:15	<input type="checkbox"/>
2ラウンド	10:30~12:00	<input type="checkbox"/>
3ラウンド	13:00~14:15	<input type="checkbox"/>
4ラウンド	14:30~16:00	<input type="checkbox"/>
車 種	軽自動車	<input type="checkbox"/>
	普通車	<input type="checkbox"/>
	中型車/大型車	<input type="checkbox"/>
	大型特殊車	<input type="checkbox"/>
	二輪車	<input type="checkbox"/>

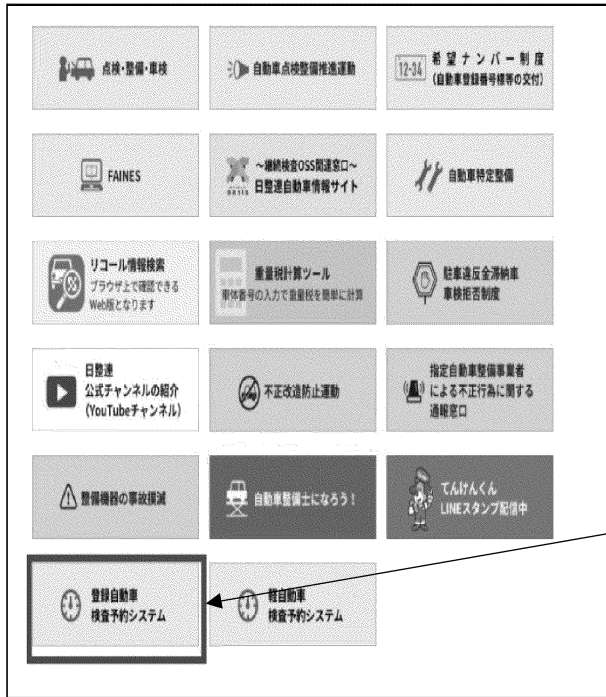
※予約番号を下表に記載し、FAXにてお知らせしますので持込記録簿の備考欄に予約番号を記載してください

事務局記入欄

予 約 番 号	
---------	--

《自動車検査予約システムのご利用方法》

【登録車】

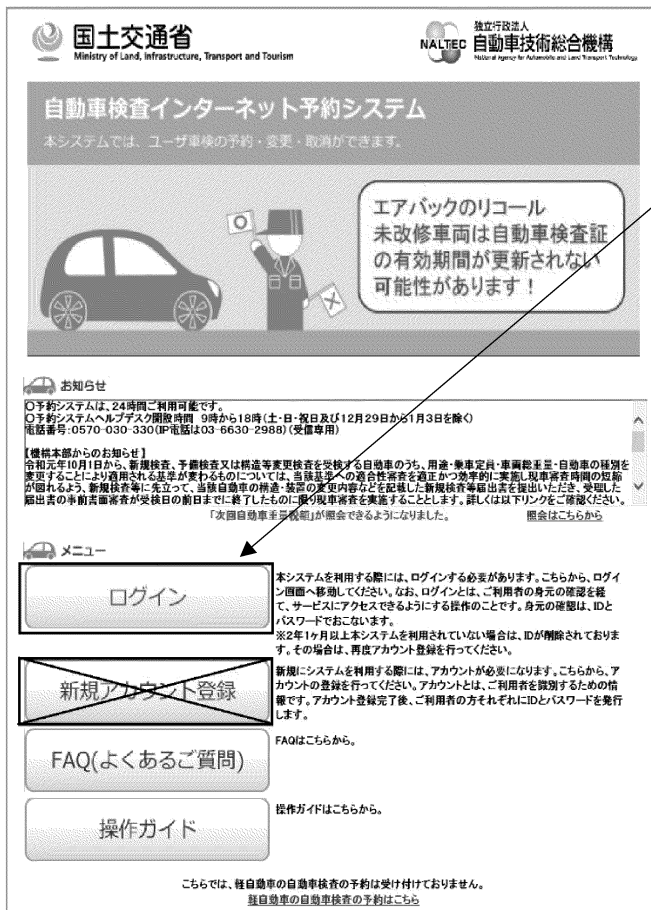


①独立行政法人 自動車技術総合機構の
「自動車インターネット予約システム」
にアクセスする

<https://www.yoyaku.naltec.go.jp/>

佐賀県自動車整備振興会のホームページ

専用バナーからもアクセスできます



②システムにログインする

「ログイン」ボタンをクリック

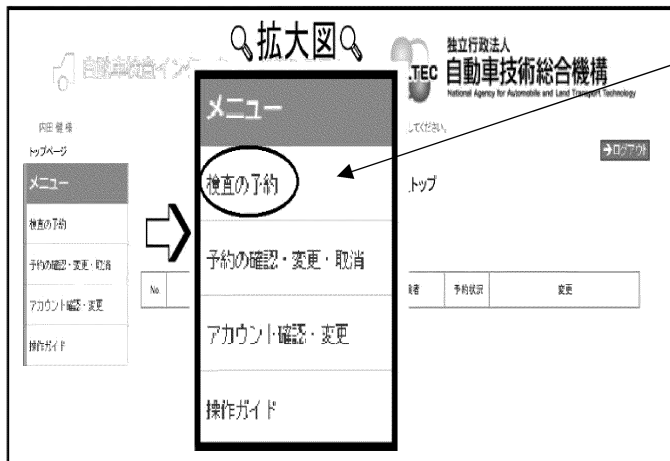
※「新規アカウント登録」は一般ユーザー用のもので、会員事業場おかれましては、振興会でアカウント登録作業を行いますので、事業場でのアカウント登録は行わないで下さい



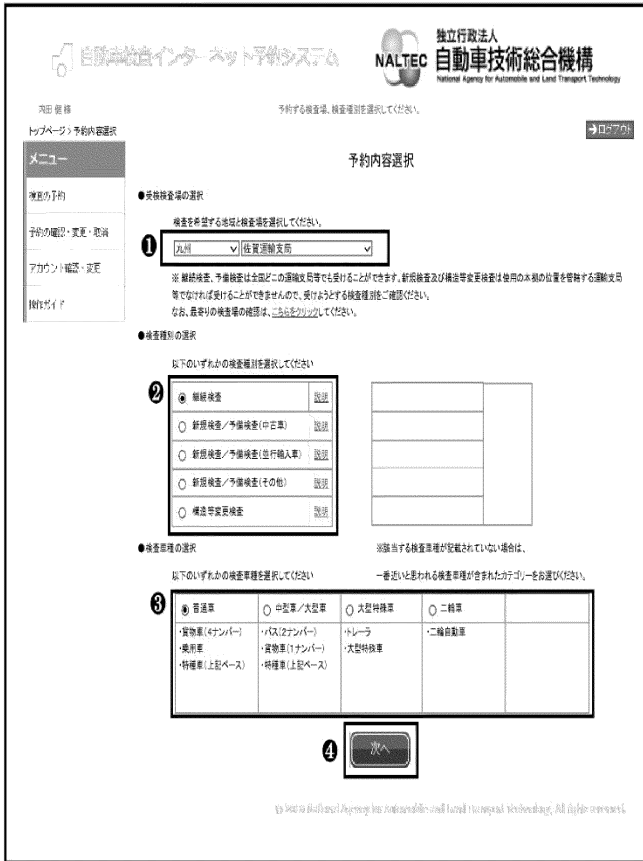
③ 「ID」及び「パスワード」を入力

※利用申込（登録）用紙の返信欄
をご確認ください

「ログイン」ボタンをクリック



④メインメニューの「検査の予
約」をクリック



⑤予約内容を選択する

①受検検査場の選択

「佐賀運輸支局」が選択されていることを確認する

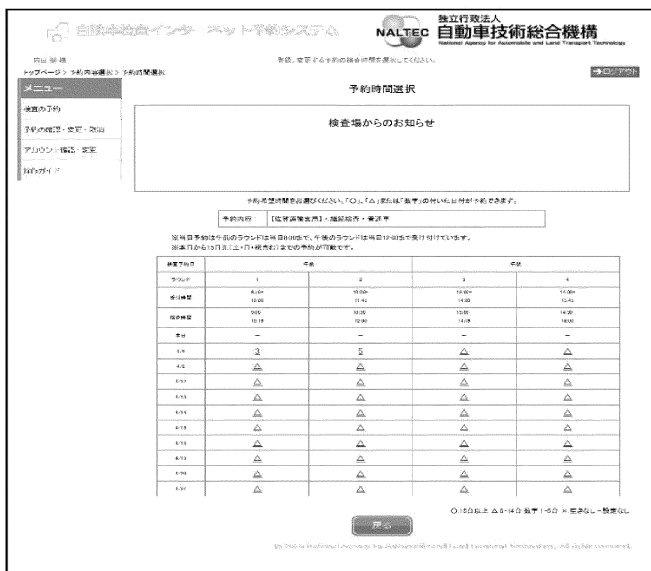
②検査種別の選択

例) 継続検査・構造等変更検査など

③検査車種の選択

例) 普通車・中型車/大型車など

④「次へ」をクリック



⑥予約時間の選択

「○」(空きあり)、「△」(残り枠少)

または「数字」(残り予約可能台数)の付いた日付が予約できます

※当日予約は午前のラウンドは当日 8:00 まで

午後のラウンドは当日 12:00 まで受付ます

1 ラウンド : 9 : 00 ~ 10 : 15

2 ラウンド : 10 : 30 ~ 12 : 00

3 ラウンド : 13 : 00 ~ 14 : 15

4 ラウンド : 14 : 30 ~ 16 : 00

独立行政法人 自動車技術総合機構
NALTEC
National Agency for Automobile and Land Transport Technology

予約情報入力

【予約内容】

予約内容	【検査種別等】	受付時間 8:30~16:00	継続検査
2021/4/8 (木) 第1ラウンド		検査時間 9:00~16:15	普通車

【アカウントID】

ID	us410002	会員名	佐賀県自動車整備協会 009
----	----------	-----	----------------

【受検者情報】

*お持ちしている項目は必須項目です。

1 受検者名 氏 808 (認証番号) 姓 佐賀

電話番号 092-30-4101

メールアドレス (携帯電話アドレス可) ryuoh@natec-naltec.jp

住所 〒 8400201 佐賀県佐賀市基町10-10

【車両情報】

*お持ちしている項目は必須項目です。車両情報の入力には、車検記録簿を参照してください。車台番号の入力間違えると、検査を受けることができない場合があります。ご注意ください。

登録番号または車台番号 (車台CO 500 あり 0001)

原動機型式 (制) C53A1

2 車台番号 VR228-127362 半角英数字、ハイフン(-)

入力例【ABCD123E-400000】のみならず車台番号の場合 ABCD123E-400000
 入力例【面01123456】のみならず車台番号の場合 01123456
 入力例【面01123456】のみならず車台番号の場合 01123456

3 遵守事項等の確認はこちら
 遵守事項等を確認し同意します
 ↑ 遵守事項等を確認し同意する場合はこちらをチェック

戻る 4 次へ

⑦ 予約情報入力

① 【受検者情報】

受検者名は変更しないで下さい

例：808（認証番号） 佐賀

② 【車両情報】

車台番号は必須項目です

③ 遵守事項等を確認し同意し、

チェック を入力する

④ 「次へ」をクリック

遵守事項等同意チェックしていない場合

遵守事項等の確認はこちら

遵守事項等を確認し同意します

↑ 遵守事項等を確認し同意する場合はこちらをチェック

戻る 次へ

「次へ」ボタンはグレー表示され、クリックできません。

⑧ 予約情報入力確認

予約情報に間違いが無ければ

「予約」をクリック

独立行政法人 自動車技術総合機構
NALTEC
National Agency for Automobile and Land Transport Technology

予約情報入力確認

【予約内容】

予約内容	【検査種別等】	受付時間 8:30~16:00	継続検査
2021/4/8 (木) 第1ラウンド		検査時間 9:00~16:15	普通車

【アカウントID】

ID	us410002	会員名	佐賀県自動車整備協会 009
----	----------	-----	----------------

【受検者・車両情報】

受検者名	佐賀 太郎
電話番号	092-30-4101
メールアドレス (携帯電話アドレス可)	ryuoh@natec-naltec.jp
住所	〒 8400201 佐賀県佐賀市基町10-10
登録番号または車台番号	
原動機型式	
車台番号	ABCD1234

戻る 予約

独立行政法人 自動車技術総合機構
National Agency for Automobile and Land Transport Technology

予約情報入力完了

本予約で登録しました。予約情報を登録されているメールアドレス宛に送信しました。

受付窓口の混雑を防ぐため、指定された受付時間にお越しください。

予約番号 821P-210416-4001

予約番号をお控えになり、予約確認時に必ずご提示ください。

予約内容	【検査運輸支局】	・受付時間 14:00~15:45	・継続検査
	2021/4/16 (金) 第4ラウンド	・検査時間 14:30~16:00	・普通車

◆同じ検査場、検査種別、検査車種で予約を行う場合は、「引き続き予約する」ボタンを、初めから予約を行う場合は、サイドメニューの「検査の予約」メニューをクリックしてください。

◆引き続き予約を行わない場合は、画面上にある「ログアウト」ボタンをクリックし、システムを終了してください。

◆予約以外の機能を利用される場合は、サイドメニューから利用したい機能を選択してください。

予約制度の適正な運用を図るため、見込み予約及び無断キャンセルを行わないようお願いいたします。皆様方のご理解とご協力をお願いいたします。

引き続き予約をする

⑨最後に予約番号の下4桁を車検用

録簿に記入し、振興会窓口で受付

し、確認印をもらう

予約番号	111N-170322-1008
------	------------------

<支局提出用記録簿裏面>

自動車検査票 1 検査の種類 検査・新規・補装・予約 審査依頼書

自動車検査票 1 検査の種類 検査・新規・補装・予約 審査依頼書

検査結果通知書

検査手数料印紙を貼る

予約確認印を貼る

予約番号を記入する

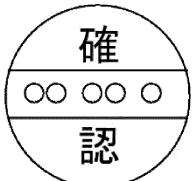
1008

受付印

ここに検査手数料印紙を貼って下さい

ここに予約確認印をもらって下さい

ここに予約番号を記入して下さい



予約番号	111N-170322-1008
------	------------------

【軽自動車】



①軽自動車検査協会の「軽自動車検査予約システム」へアクセスする

<https://www.kei-reserve.jp/>

佐賀県自動車整備振興会のホームページ専用バナーからもアクセスできます



②「ログイン」ボタンをクリック

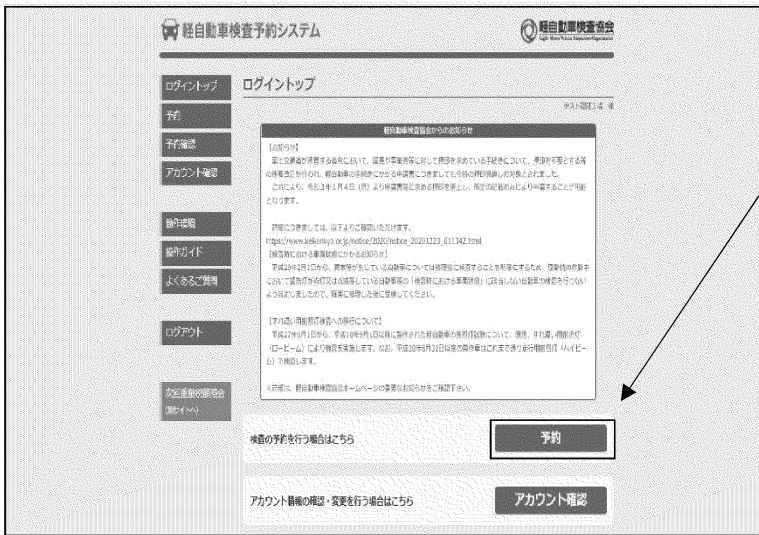
※「アカウント登録」は一般ユーザー用のもので、会員事業場におかれましては振興会でアカウント登録作業を行いますので、事業場でのアカウント登録は行わないでください



③「アカウント ID」及び「パスワード」を入力

※利用申込（登録）用紙の返信欄をご確認ください

「実行」をクリック



④ 「予約」 ボタンをクリック

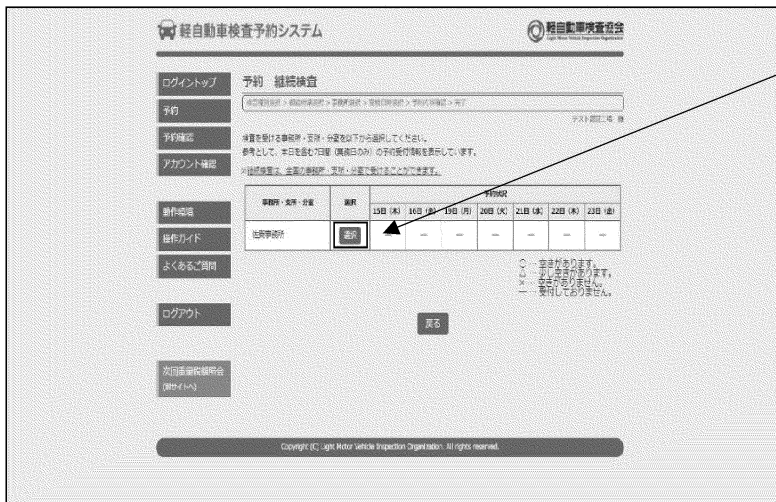


⑤ 「継続検査」 ボタンをクリックする
 ※軽自動車は新規検査、予備検査等でも全て「継続検査」を選択してください。



⑥ 検査を受ける事務所・支所・分室を選択

地図からの選択または都道府県から選択の「佐賀」ボタンをクリック



⑦佐賀事務所の「選択」ボタンをクリック



⑧希望する日及びラウンドを選択する

「○」と「△」が予約可能です

○・・・空きがあります

△・・・少し空きがあります

×・・・空きがありません

-・・・受付しておりません

1ラウンド 9:00~10:15

2ラウンド 10:30~12:00

3ラウンド 13:00~14:15

4ラウンド 14:30~16:00



※「タカタ エアバック」の注意事項を確認し、問題が無ければチェックを入れる

⑨予約内容に間違いが無ければ、最後の「完了」ボタンをクリック

