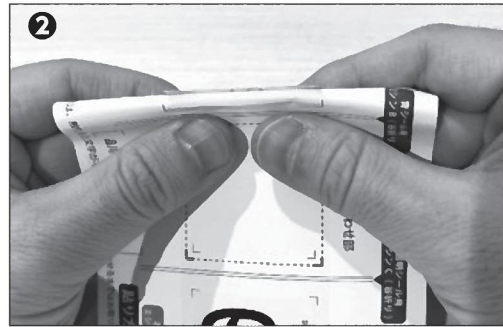


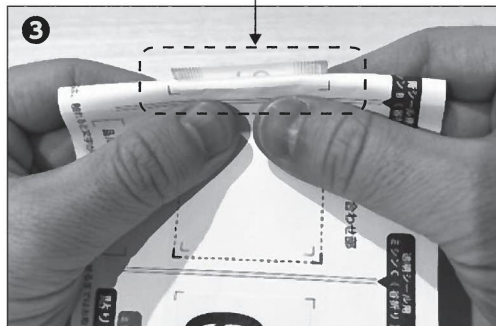


<シールの剥がし方>



台紙を上図のように曲げてシールの端をゆっくりと立ち上げます。(ミシン目は折りません)



シールの端が立ち上がったら、台紙をゆっくりと下に引き剥がします。

◆ 剥がし方の注意点 ◆

台紙を強く握ってシールを押し出すと、台紙がシールに残るおそれがあります。

